



# NIKON IMAGE SPACEでスライドショー再生とダウンロードの方法

## スライドショーを再生する


### スライドショーを見る(パソコン)

選んだアルバムまたは写真に、効果を付けながら順番に切り替えて再生できます(スライドショー)。スライドショー再生するアルバムまたは画像を選んでから、「マイフォト」画面下部の  をクリックして好みのスライドショー設定を選び、「再生」をクリックします。



## ダウンロード

### 写真をダウンロードする(パソコン)

選択した画像または指定したアルバム内の画像をまとめて、ZIP形式のファイルとしてパソコンにダウンロードできます。下部の  をクリックします。選択中の画像かすべての画像か選択できます。